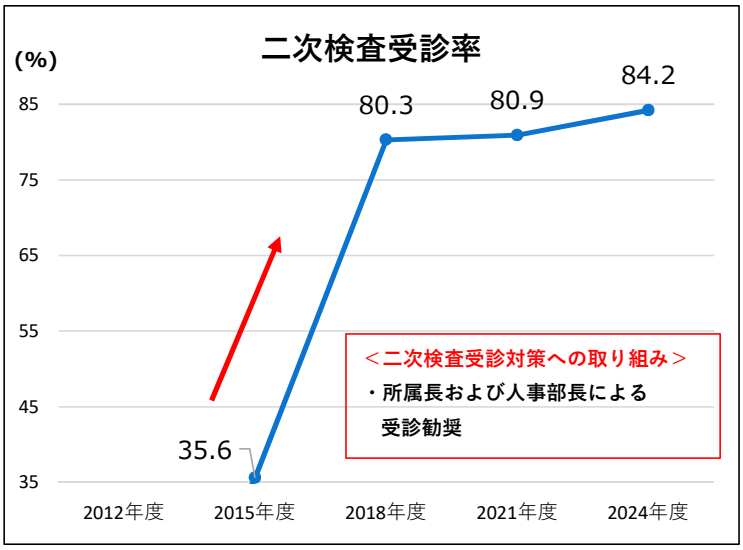
二次検査受診率
(%)
85
75
65
55
45
35
35.6
80.3
80.9
84.2
2012年度
2015年度
2018年度
2021年度
2024年度
＜二次検査受診対策への取り組み＞
・所属長および人事部長による
受診勧奨

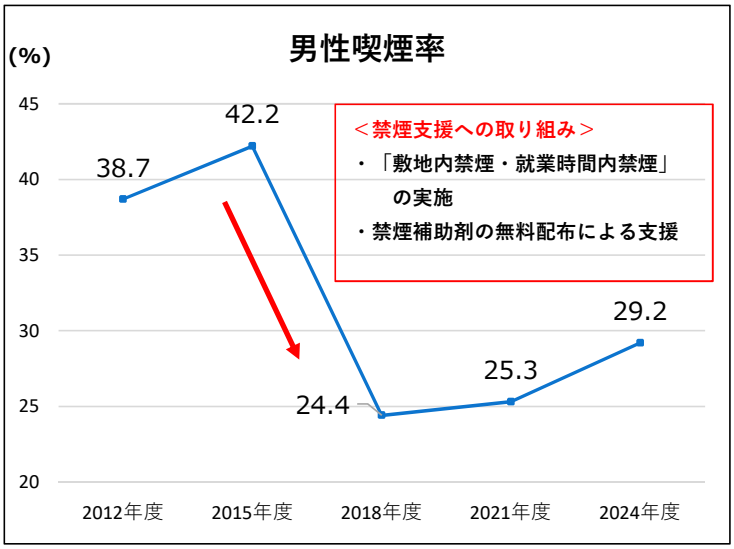
男性喫煙率
(%)
45
40
35
30
25
20
38.7
42.2
24.4
25.3
29.2
2012年度
2015年度
2018年度
2021年度
2024年度
＜禁煙支援への取り組み＞
・「敷地内禁煙・就業時間内禁煙」
の実施
・禁煙補助剤の無料配布による支援

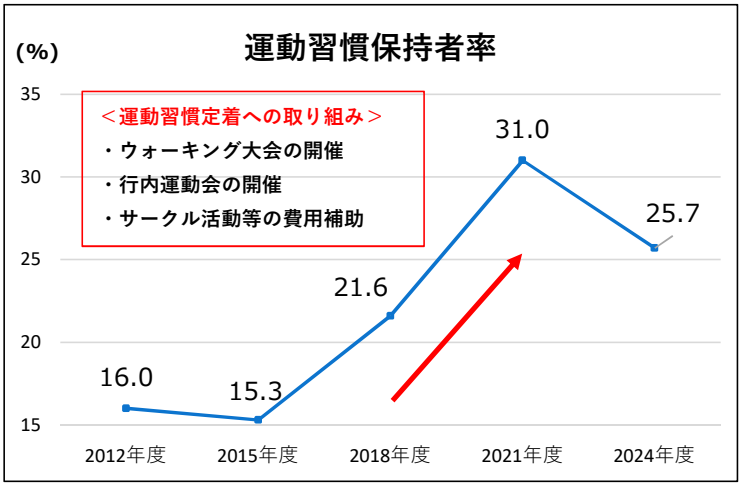
運動習慣保持者率
(%)
35
30
25
20
15
16.0
15.3
21.6
31.0
25.7
2012年度
2015年度
2018年度
2021年度
2024年度
＜運動習慣定着への取り組み＞
・ウォーキング大会の開催
・行内運動会の開催
・サークル活動等の費用補助

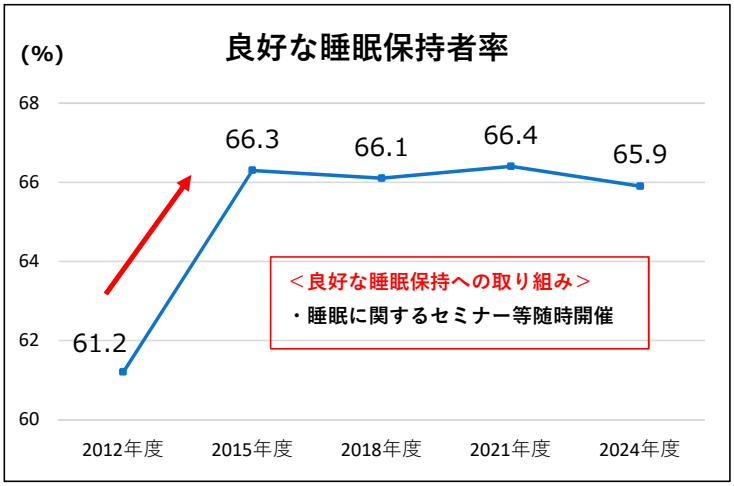
良好な睡眠保持者率
(%)
68
66
64
62
60
61.2
66.3
66.1
66.4
65.9
2012年度
2015年度
2018年度
2021年度
2024年度
＜良好な睡眠保持への取り組み＞
・睡眠に関するセミナー等随時開催

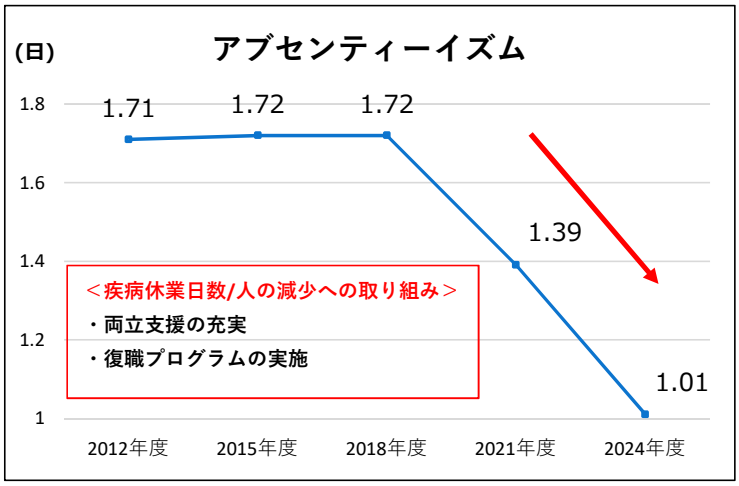
アブセンティーイズム
(日)
1.8
1.6
1.4
1.2
1
1.71
1.72
1.72
1.39
1.01
2012年度
2015年度
2018年度
2021年度
2024年度
＜疾病休業日数/人の減少への取り組み＞
・両立支援の充実
・復職プログラムの実施

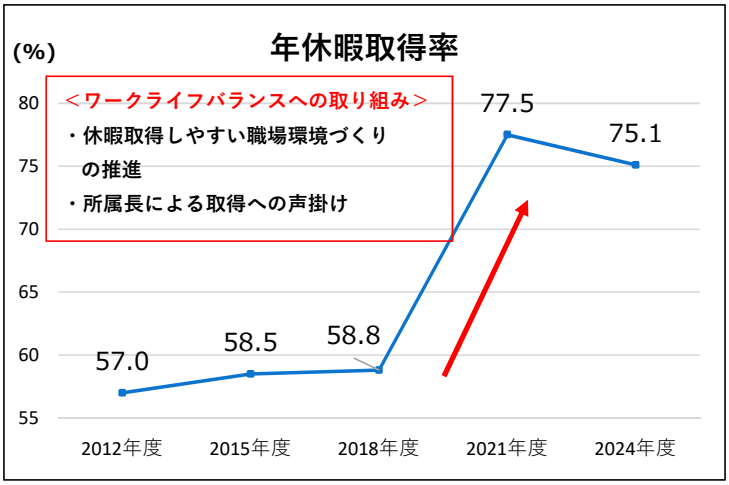
年休暇取得率
(%)
80
75
70
65
60
55
57.0
58.5
58.8
77.5
75.1
2012年度
2015年度
2018年度
2021年度
2024年度
＜ワークライフバランスへの取り組み＞
・休暇取得しやすい職場環境づくり
の推進
・所属長による取得への声掛け