

2023年8月4日

各位

株式会社 宮崎銀行

「PayPayみやぎん口座登録キャンペーン第2弾」の実施について

株式会社宮崎銀行(頭取 杉田 浩二)は、「PayPayみやぎん口座登録キャンペーン第2弾」を実施しますので、下記のとおりお知らせいたします。

引き続き当行は、お客さまの幅広いニーズにお応えし、更なる商品・サービスの充実に努めてまいります。

記

名称	PayPayみやぎん口座登録キャンペーン 第2弾
期間	2023年8月7日(月)～2023年10月31日(火)
対象者	期間中、PayPay残高のチャージで使用する口座に当行口座をご登録いただいたお客さま 加えて、みやぎんアプリを新規ご契約いただいたお客さま
特典内容	① PayPay残高のチャージで使用する口座に当行口座をご登録いただくと、 もれなく200円をプレゼント ②加えて、みやぎんアプリを新規ご契約いただくと、 さらに300円(合計500円)をプレゼント ※プレゼントはお一人さま1回限りとなります。
お申し込み	自動応募となりますので、応募の必要はございません。
特典振り込みスケジュール	特典のお振り込みは2023年12月を予定。 PayPay残高のチャージで使用する口座(当行口座)へお振り込みをいたします。 ※ただし、お振り込み日までに当該口座を解約された場合などは対象外となります。
注意事項	PayPay残高のチャージで使用する口座に銀行口座の登録を行う際には、PayPayアプリのダウンロードおよびPayPay所定の本人確認の手続き(公的個人認証サービスなどのeKYC)が事前に必要となります。 キャッシュカードを発行していない普通預金口座はPayPay残高のチャージで使用する口座に登録できません。

以上

【みやぎんアプリに関するお問い合わせ先】
みやぎんネットバンキングヘルプデスク
TEL:0120-357-456
(受付時間 平日・土日・祝日 9:00～23:00)

【本件に関するお問い合わせ先】
株式会社宮崎銀行 営業統括部
担当:黒木(高)
TEL:0985-32-8223

第2弾

PayPay みやぎん口座登録 キャンペーン

2023 8/7月 → 10/31 火



最大 500円プレゼント!!

PayPayのチャージ用口座に
当行口座をご登録いただくと


みやぎんアプリを新規
ご登録いただくと

もれなく **200円**プレゼント!!

さらに **300円**プレゼント!!

条件①

PayPayのチャージ用口座に
みやぎん口座をご登録



※画像はイメージです。

条件②

「みやぎんアプリ」
新規登録

いつでもどこでも
スマホでカンタン
お取引!



詳しくは
こちら



キャンペーン対象者	当行でキャッシュカード発行済みの普通預金口座をお持ちの個人のお客さま
特典内容	期間中、PayPayのチャージ用口座に当行口座をご登録いただくと、もれなく200円プレゼント 加えて、みやぎんアプリを新規ご登録いただくと、さらに300円(合計500円)プレゼント ※プレゼントはお一人さま1回限りとなります。 ※プレゼントは2023年12月を予定。PayPayのチャージ用口座(当行口座)へお振り込みをいたします。 ただし、お振り込み日までに当該口座をご解約された場合などは対象外となります。
応募について	自動応募となりますので、ご応募の必要はございません。
注意事項	PayPayのチャージ用口座に銀行口座の登録を行う際には、PayPayアプリのダウンロードが必要です。 PayPayのチャージ用口座に銀行口座を登録するには、PayPay所定の本人確認の手続き (公的個人認証サービスなどのeKYC)が事前に必要となります。 ※銀行口座の登録方法詳細については裏面をご覧ください。 ※【PayPay会員登録・チャージ可能時間】 平日:7時~24時、土日・祝日:8時~21時

First Call Bank



みやぎん

検索



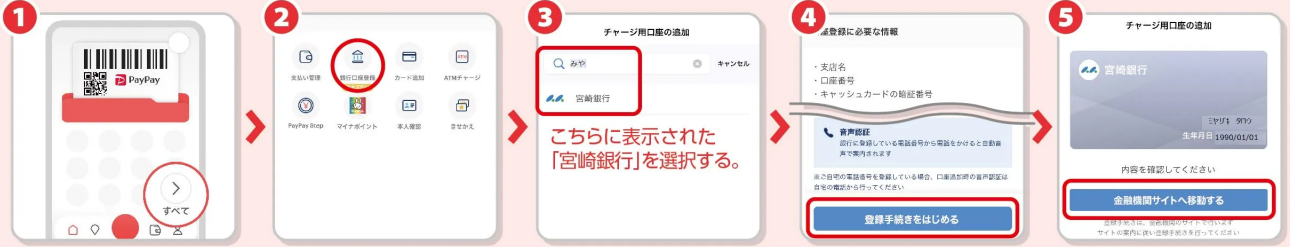
詳しくは窓口までお問い合わせください。

2023年8月7日現在

PayPayみやぎん口座登録キャンペーン

PayPayのチャージ用口座登録方法

※銀行口座を登録するには、PayPay所定の本人確認の手続き(公的個人認証サービスなどのeKYC)が必要となります。



1 PayPayアプリホーム画面にて「すべて」ボタンを選択する。
※画像はイメージです。

2 ページ下部の「管理」項目より「銀行口座登録」を選択する。

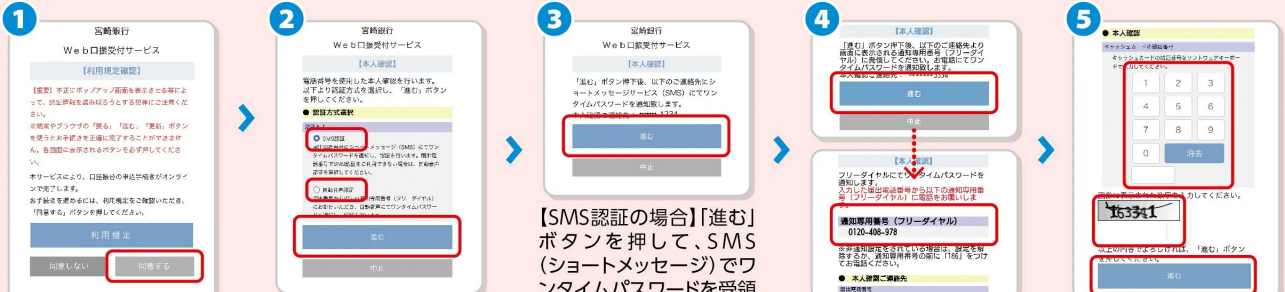
3 銀行名検索で「宮崎銀行」を検索し、表示されたボタンを押す。

4 キャッシュカードまたは通帳をご準備いただき、「登録手続きをはじめめる」ボタンを押す。

5 「金融機関サイトへ移動する」ボタンを押す。

以降は、下記の「Web口座振受付サービス登録方法」にお進みください。

Web口座振受付サービス登録方法



1 Web口座振登録サービスの利用規定をご確認いただき「同意する」ボタンを押し、次画面以降の入力を進める。

2 本人認証に必要なワンタイムパスワードを確認する方法をいずれか選択し、「進む」ボタンを押す。
※当前お届けの電話番号が固定電話の場合は、「自動音声認証」での通知となります。

3 【SMS認証の場合】「進む」ボタンを押して、SMS(ショートメッセージ)でワンタイムパスワードを受領する。
受領するSMSのイメージ

4 【自動音声認証の場合】次画面で表示されるフリーダイヤルへ電話をかけて、ワンタイムパスワード(5桁)を確認し、次画面で入力する。

5 キャッシュカードの暗証番号および画面に表示された数字を入力し、「進む」ボタンを押す。次画面に登録完了画面が表示されたら口座登録完了となります。

みやぎんアプリのダウンロード

いつでもどこでも
あなたのいる場所が「みやぎん」に

- 普通預金口座開設
- 通帳明細表示
- お振替・お振込
- ローン申込
- 投資信託口座開設
- ペット保険

その他の機能も盛りだくさん!



Android OSの方
GET IT ON Google Play



iOSの方
Download on the App Store

※本アプリは無料でご利用いただけますが、ダウンロードや利用時にかかる通信料はお客さまのご負担となります。
※AppleおよびAppleロゴは米国その他の国で登録された、Apple Inc.の商標です。App StoreはApple Inc.のサービスマークです。
※Google PlayおよびGoogle PlayロゴはGoogle LLC.の商標です。

お問い合わせ・お申し込みは、宮崎銀行

取扱店

担当：

TEL

(平日9時~17時)